

ESTADOS UNIDOS MEXICANOS
ESTADO ANALÍTICO DEL PRESUPUESTO DE EGRESOS
ADMINISTRATIVA
Del 1 de Enero al 31 de Diciembre de 2020
(en pesos)


RESIDENCIA MUNICIPAL
H. AYUNTAMIENTO
ESPAÑITA, TLAX.
2017-2021


Concepto	Egreso Aprobado (1)	Egreso Modificado (3=1+2)	Egreso Devengado (4)	Egreso Pagado (5)	2017-2021
SECTOR PUBLICO MUNICIPAL	40,157,952.18	10,009,550.71	48,795,121.19	48,795,121.19	1,369,381.70
SECTOR PUBLICO NO FINANCIERO	40,157,952.18	10,009,550.71	48,795,121.19	48,795,121.19	1,369,381.70
GOBIERNO GENERAL MUNICIPAL	40,157,952.18	10,009,550.71	48,795,121.19	48,795,121.19	1,369,381.70
GOBIERNO MUNICIPAL	40,157,952.18	10,009,550.71	48,795,121.19	48,795,121.19	1,369,381.70
RAMO GENERAL	0.00	0.00	0.00	0.00	0.00
PRESIDENCIA	2,464,758.65	1,527,098.01	3,508,118.44	3,508,118.44	483,738.22
SINDICATURA	402,432.00	25,106.00	427,538.00	427,538.00	0.00
REGIDORES	1,004,444.60	4.71	1,004,449.51	1,004,449.51	0.00
TESORERIA	1,524,114.40	946,544.26	2,470,658.66	2,470,658.66	0.00
SECRETARIA H. AYUNTAMIENTO	2,138,642.00	-340,924.05	1,797,717.95	1,797,717.95	0.00
OBRAS PUBLICAS	14,358,660.10	8,420,737.77	22,779,397.87	22,779,397.87	99.87
SEGURIDAD PÚBLICA	6,382,070.62	-2,583,075.46	3,798,995.16	3,798,995.16	662,057.47
SERVICIOS PÚBLICOS MUNICIPALES	5,246,320.59	1,117,298.36	6,363,618.95	6,363,618.95	223,486.14
PROTECCIÓN CIVIL	368,092.60	-71,348.40	296,744.40	296,744.40	0.00
DEPORTES	0.00	0.00	0.00	0.00	0.00
CULTURA	37,400.00	-37,400.00	0.00	0.00	0.00
ECOLOGÍA	162,166.67	-162,166.67	0.00	0.00	0.00
REGISTRO CIVIL	280,812.80	142,176.24	422,989.04	422,989.04	0.00
PLANACIÓN	0.00	0.00	0.00	0.00	0.00
CONTRALORIA	0.00	202,752.00	202,752.00	202,752.00	0.00
JURÍDICO	366,982.40	10,088.44	377,070.84	377,070.84	0.00
INFORMÁTICA	0.00	0.00	0.00	0.00	0.00
COMUNICACIÓN SOCIAL	174,609.60	135,534.40	310,144.00	310,144.00	0.00
MINISTERIO PÚBLICO	364,969.60	13,105.06	378,074.66	378,074.66	0.00
DIF MUNICIPAL	1,860,166.75	20,101.72	1,880,268.47	1,880,268.47	0.00
COMISIONES DE AGUA POTABLE	0.00	0.00	0.00	0.00	0.00
ACCESO A LA INFORMACIÓN	0.00	1,930.88	1,930.88	1,930.88	0.00
DESARROLLO MUNICIPAL	515,630.40	130,738.20	646,368.60	646,368.60	0.00
CRONISTA MUNICIPAL	0.00	200.00	200.00	200.00	0.00
JUEZ LOCAL	0.00	13,825.46	13,825.46	13,825.46	0.00
DESARROLLO AGROPECUARIO	0.00	6,664.60	6,664.60	6,664.60	0.00
PRESIDENCIA DE COMUNIDAD 1	20,606.00	0.00	9.00	9.00	0.00
SAN FRANCISCO, MITEPEC	0.00	61,968.00	263,574.00	263,574.00	0.00
LA MAGDALENA CUXTOTITLA	0.00	136,800.00	136,800.00	136,800.00	0.00
VICENTE GUERRERO	192,006.00	66,068.00	258,074.00	258,074.00	0.00
SAN MIGUEL PIPILLOLA	184,006.00	73,179.00	257,385.00	257,385.00	0.00
BARRIO DE TORRES	192,006.00	24,757.00	216,763.00	216,763.00	0.00
LA CONSTANCIA	192,006.00	30,568.00	222,574.00	222,574.00	0.00
SAN JUAN MITEPEC	192,006.00	25,560.00	217,566.00	217,566.00	0.00
LA REFORMA	192,006.00	30,568.00	222,574.00	222,574.00	0.00

ESTADO ANALÍTICO DEL EJERCICIO DEL PRESUPUESTO DE EGRESOS
 CLASIFICACIÓN ADMINISTRATIVA
 Del 1 de Enero al 31 de Diciembre de 2020
 (Cifras en pesos)

Concepto	Egreso Aprobado (1)	Ampliaciones/Reducciones (2)	Egreso Modificado (3=1+2)	Egreso Devengado (4)	Egreso Pagado (5)	Subejercicio (6=3-4)
133 MIGUEL ALDRAMA	192,006.00	24,068.00	216,074.00	216,074.00	216,074.00	0.00
134 ALVARO ORRISON	192,006.00	29,068.00	221,074.00	221,074.00	221,074.00	0.00
135 SAN MIGUEL EL PIRON	192,006.00	29,068.00	221,074.00	221,074.00	221,074.00	0.00
136 FRANCISCO I. MADERO VIEJO	192,006.00	8,545.26	200,551.26	200,551.26	200,551.26	0.00
137 SAN AGUSTIN	200,006.00	7,853.92	207,859.92	207,859.92	207,859.92	0.00
138 MADERO VIEJO	0.00	0.00	0.00	0.00	0.00	0.00
139 CONTRATISTA DE EVENTOS MUSICALES	0.00	0.00	0.00	0.00	0.00	0.00
140 LA MAGDALENA CUEXTOTITLA	192,006.00	-55,732.00	136,274.00	136,274.00	136,274.00	0.00
TOTAL DEL GASTO	40,157,952.18	10,009,550.71	50,167,502.89	48,799,121.19	48,799,121.19	1,369,381.70


Bajo protesta de decir verdad declaramos que los Estados Financieros y sus anexos son razonablemente correctos y son responsabilidad del emisor.

 **JESUS GONZALEZ GUARNEROS**
 PRESIDENTE MUNICIPAL

 **C. YANET RAMIREZ VARGAS**
 SINDICO MUNICIPAL

RESIDENCIA MUNICIPAL
H. AYUNTAMIENTO
ESPAÑITA, TLAX.
2017-2021

SINDICO MUNICIPAL
H. AYUNTAMIENTO
ESPAÑITA, TLAX.
2017-2021

 **T-SORERIA MUNICIPAL**
H. AYUNTAMIENTO
ESPAÑITA, TLAX.
2017-2021

ESTADO ANALÍTICO DEL EJERCICIO DEL PRESUPUESTO DE EGRESOS
 CLASIFICACIÓN ECONÓMICA (POR TIPO DE GASTO)
 Del 1 de Enero al 31 de Diciembre de 2020
 (Cifras en pesos)

Concepto	Egreso Aprobado (1)	Ampliaciones/Reducciones (2)	Egreso Modificado (3=1+2)	Egreso Devengado (4)	Egreso Pagado (5)	Subejercicio (6=3-4)
1 GASTO CORRIENTE	26,975,332.08	1,003,298.19	27,974,630.27	26,605,348.44	26,605,348.44	1,369,281.83
2 GASTO DE CAPITAL	13,186,620.10	9,006,282.52	22,192,902.62	22,192,772.75	22,192,772.75	99.87
3 AMORTIZACIÓN DE LA DEUDA Y DISMINUCIÓN DE PASIVOS	0.00	0.00	0.00	0.00	0.00	0.00
4 PENSIONES Y JUBILACIONES	0.00	0.00	0.00	0.00	0.00	0.00
5 PARTICIPACIONES	0.00	0.00	0.00	0.00	0.00	0.00
TOTAL DEL GASTO	40,157,952.18	10,009,580.71	50,167,502.89	48,798,121.19	48,798,121.19	1,369,381.70



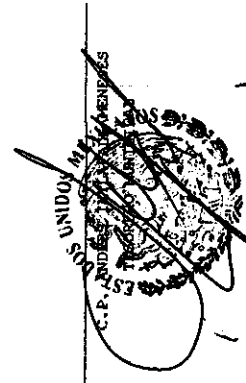
Bajo protesta de decir verdad declaramos que los Estados Financieros y sus bases, son razonablemente correctos y son responsabilidad del emisor.






C. YANET RAMIREZ VARGAS
 SINDICO MUNICIPAL
SINDICO MUNICIPAL H. AYUNTAMIENTO ESPAÑITA, TLAX. 2017-2021

JESUS GONZALEZ GUARNEROS
 PRESIDENTE MUNICIPAL

RESIDENCIA MUNICIPAL H. AYUNTAMIENTO ESPAÑITA, TLAX. 2017-2021



T-SORERÍA MUNICIPAL H. AYUNTAMIENTO ESPAÑITA, TLAX. 2017-2021




ESTADO ANALÍTICO DE EJERCICIO DEL PRESUPUESTO DE EGRESOS
 CLASIFICACIÓN POR OBJETO DEL GASTO (CAPÍTULO Y CONCEPTO)
 Del 1 de ~~SEPTIEMBRE~~ ~~2020~~ al 31 de ~~SEPTIEMBRE~~ ~~2020~~ (en millones de pesos)

MUNICIPIO DE TLANOYANITA TLAXCALA
 H. AYUNTAMIENTO
 ESPANITA, TLAX.
 2017-2021


RESIDENCIA MUNICIPAL
 H. AYUNTAMIENTO
 ESPANITA, TLAX.
 2017-2021

TESORERIA MUNICIPAL
 H. AYUNTAMIENTO
 ESPANITA, TLAX.
 16-2017-2021

Concepto	Egreso Aprobado (1)	Replicaciones/Reducciones (2)	Egreso Modificado (3-1+2)	Egreso Devengado (4)	Egreso Pagado (5)
1 SERVICIOS PERSONALES	14,274,731.64	1,503,829.00	15,778,560.64	15,240,762.42	537,798.22
1.1 REMUNER. AL PERS. D/CARÁCTER PERMANENTE	12,203,640.00	1,883,123.22	14,086,763.22	13,549,965.00	537,798.22
1.2 REMUNER. A/PERSONAL D/CARÁCT. TRANSIT.	70,000.00	-68,018.50	1,981.50	1,981.50	0.00
1.3 REMUNERACIONES ADICIONALES Y ESPECIALES	1,597,091.64	1,618.36	1,598,710.00	1,598,710.00	0.00
1.4 SEGURIDAD SOCIAL	0.00	0.00	0.00	0.00	0.00
1.5 OTRAS PRESTACIONES SOCIALES Y ECONÓMICAS	404,000.00	-312,894.08	91,105.92	91,105.92	0.00
1.6 PREVISIONES	0.00	0.00	0.00	0.00	0.00
1.7 PAGO DE ESTÍMULOS A SERVIDORES PÚBLICOS	0.00	0.00	0.00	0.00	0.00
2 MATERIALES Y SUMINISTROS	4,334,866.67	148,246.12	4,483,112.79	4,259,626.65	223,486.14
2.1 MAT. ADMÓN. EMIS. D/DOCTOS Y ART.OFIC.	650,866.67	-248,289.03	402,601.64	402,607.64	0.00
2.2 ALIMENTOS Y UTENSILIOS	160,500.00	-26,554.49	133,945.51	133,945.51	0.00
2.3 MAT. PRIMAS Y MAT. D/PROD.Y COMERC.	15,000.00	-14,389.75	610.25	610.25	0.00
2.4 MATERIALES Y ART.D/CONST.Y DE REPAR.	276,500.00	272,397.05	548,897.05	548,897.05	0.00
2.5 PRODUCTOS QUÍM. FARMAC. Y DE LABORATORIO	8,500.00	177,681.29	186,181.29	186,181.29	0.00
2.6 COMBUSTIBLES, LUBRICANTES Y ADITIVOS	2,577,500.00	362,799.33	2,940,299.33	2,716,813.19	223,486.14
2.7 VEST.BLANCOS, PREND.D/PROT.Y ART.DEP.	105,000.00	-52,493.00	52,507.00	52,507.00	0.00
2.8 MATERIALES Y SUMINIST.P/SEG. PÚB.	63,000.00	-59,251.00	3,749.00	3,749.00	0.00
2.9 MERMANTENTAS, REFACC.Y ACCES.MENORES	478,000.00	-263,684.28	214,315.72	214,315.72	0.00
3 SERVICIOS GENERALES	7,434,781.46	-1,317,312.79	6,117,468.67	5,501,243.20	616,225.47
3.1 SERVICIOS BÁSICOS	4,990,000.00	-658,218.54	4,332,581.46	3,716,355.99	616,225.47
3.2 SERVICIOS DE ARRENDAMIENTO	514,800.00	-340,104.68	174,695.32	174,695.32	0.00
3.3 SERV.PROF.CIENT.TECN.Y OTROS SERVICIOS	327,000.00	264,543.88	591,543.88	591,543.88	0.00
3.4 SERVICIOS FINAN.BANC. Y COMERCIALES	4,440.00	4,365.47	5,805.47	5,805.47	0.00
3.5 SERV.D/INST.REPAR.MANTO Y CONSERVACIÓN	749,835.61	-372,196.39	377,639.22	377,639.22	0.00
3.6 SERVICIOS DE COMUNIC.SOCIAL Y PUBLICIDAD	42,000.00	27,884.32	69,884.32	69,884.32	0.00
3.7 SERVICIOS DE TRASLADO Y VIÁTICOS	20,000.00	3,560.00	23,560.00	23,560.00	0.00
3.8 SERVICIOS OFICIALES	743,905.85	-226,060.85	517,845.00	517,845.00	0.00
3.9 OTROS SERVICIOS GENERALES	45,000.00	-21,886.00	23,914.00	23,914.00	0.00
4 TRANSF.ASIG.SUBSIDIOS Y OTRAS AYUDAS	926,952.31	668,535.86	1,595,488.17	1,603,716.17	-8,228.00
4.1 TRANSF.INT.Y ASIG.AL SECTOR PÚBLICO	0.00	0.00	0.00	0.00	0.00
4.2 TRANSF.AL RESTO DEL SECTOR PÚBLICO	0.00	0.00	0.00	0.00	0.00
4.3 SUBSIDIOS Y SUBVENCIONES	180,000.00	51,600.00	231,600.00	231,600.00	0.00



ESTADO ANALÍTICO DEL PRESUPUESTO DE EGRESOS
 CLASIFICACIÓN POR CONCEPTO DEL GASTO (CAPÍTULO Y CONCEPTO)
 Del 1 de enero al 31 de Diciembre de 2020
 (en pesos)



RESIDENCIA MUNICIPAL
 H. AYUNTAMIENTO
 ESPAÑA, TLAX.
 2017-2021

T. SOBERÍA MUNICIPAL
 H. AYUNTAMIENTO
 ESPAÑA, TLAX.
 2017-2021
 (6-3-4)

Concepto	Egreso Aprobado (1)	Egresos Modificados (3=1+2)	Egreso Devengado (4)	Egreso Pagado (5)	Subtotal (6=3+4+5)
4.4 AYUDAS SOCIALES	746,952.31	1,358,053.17	1,366,281.17	1,366,281.17	-8,228.00
4.5 PENSIONES Y JUBILACIONES	0.00	5,835.00	5,835.00	5,835.00	0.00
4.6 TRANSF. A FID.MANDATOS Y OTROS ANÁLOGOS	0.00	0.00	0.00	0.00	0.00
4.7 TRANSFERENCIAS A SEGURIDAD SOCIAL	0.00	0.00	0.00	0.00	0.00
4.8 EXONATIVOS	0.00	0.00	0.00	0.00	0.00
4.9 TRANSFERENCIAS AL EXTERIOR	0.00	0.00	0.00	0.00	0.00
5 BIENES MUEBLES, INMUEBLES E INTANGIBLES	277,000.00	509,556.49	509,556.49	509,556.49	0.00
5.1 MOBILIARIO Y EQUIPO DE ADMINISTRACIÓN	205,000.00	63,856.49	63,856.49	63,856.49	0.00
5.2 MOBILIARIO Y EQUIPO EDUC. Y RECREATIVO	15,000.00	0.00	0.00	0.00	0.00
5.3 EQUIPO E INSTRUMENTAL MÉD. Y D/LAB.	0.00	0.00	0.00	0.00	0.00
5.4 VEHÍCULOS Y EQUIPO DE TRANSPORTE	35,000.00	445,700.00	445,700.00	445,700.00	0.00
5.5 EQUIPO DE DEFENSA Y SEGURIDAD	0.00	0.00	0.00	0.00	0.00
5.6 MAQUINARIA, OTROS EQUIPOS Y HERRAMIENTAS	14,000.00	0.00	0.00	0.00	0.00
5.7 ACTIVOS BIOLÓGICOS	0.00	0.00	0.00	0.00	0.00
5.8 BIENES INMUEBLES	0.00	0.00	0.00	0.00	0.00
5.9 ACTIVOS INTANGIBLES	8,000.00	0.00	0.00	0.00	0.00
6 INVERSIÓN PÚBLICA	12,905,620.10	21,683,316.13	21,683,216.26	21,683,216.26	99.87
6.1 OBRA PÚBLICA E/BIENES D/DOMINIO PUB.	12,905,620.10	21,683,316.13	21,683,216.26	21,683,216.26	99.87
6.2 OBRA PÚBLICA EN BIENES PROPIOS	0.00	0.00	0.00	0.00	0.00
6.3 PROYECTOS PROD. Y ACC. DE FOMENTO	0.00	0.00	0.00	0.00	0.00
7 INVERSIONES FINANCIERAS Y OTRAS PROV.	0.00	0.00	0.00	0.00	0.00
7.1 INV. FOMENTO ACTIVIDADES PRODUCTIVAS	0.00	0.00	0.00	0.00	0.00
7.2 ACCIONES Y PARTICIPACIONES DE CAPITAL	0.00	0.00	0.00	0.00	0.00
7.3 COMPRA DE TÍTULOS Y VALORES	0.00	0.00	0.00	0.00	0.00
7.4 CONCESIÓN DE PRÉSTAMOS	0.00	0.00	0.00	0.00	0.00
7.5 INVERSIONES E/FID.NAVD. Y OTROS ANÁLOGOS	0.00	0.00	0.00	0.00	0.00
7.6 OTRAS INVERSIONES FINANCIERAS	0.00	0.00	0.00	0.00	0.00
7.9 PROVISIONES P/CONT. Y OTR. EROG. ESPEC.	0.00	0.00	0.00	0.00	0.00
8 PARTICIPACIONES Y APORTACIONES	0.00	0.00	0.00	0.00	0.00
8.1 PARTICIPACIONES	0.00	0.00	0.00	0.00	0.00
8.3 APORTACIONES	0.00	0.00	0.00	0.00	0.00
8.5 CONVENIOS	0.00	0.00	0.00	0.00	0.00

ESTADO ANALÍTICO DEL EJERCICIO DEL PRESUPUESTO DE EGRESOS
 CLASIFICACIÓN POR OBJETO DEL GASTO (CAPÍTULO Y CONCEPTO)
 Del 1 de Enero al 31 de Diciembre de 2020
 (Cifras en pesos)

Concepto	Egreso Aprobado (1)	Aplicaciones/Reducciones (2)	Egreso Modificado (3=1+2)	Egreso Devengado (4)	Egreso Pagado (5)	Subejercicio (6=3-4)
9 DEUDA PÚBLICA	0.00	0.00	0.00	0.00	0.00	0.00
9.1 AMORTIZACIÓN DE LA DEUDA PÚBLICA	0.00	0.00	0.00	0.00	0.00	0.00
9.2 INTERESES DE LA DEUDA PÚBLICA	0.00	0.00	0.00	0.00	0.00	0.00
9.3 COMISIONES DE LA DEUDA PÚBLICA	0.00	0.00	0.00	0.00	0.00	0.00
9.4 GASTOS DE LA DEUDA PÚBLICA	0.00	0.00	0.00	0.00	0.00	0.00
9.5 COSTO POR COBERTURAS	0.00	0.00	0.00	0.00	0.00	0.00
9.6 APOYOS FINANCIEROS	0.00	0.00	0.00	0.00	0.00	0.00
9.9 ADEUDOS DE EJERC.FISC.ANTER. (ADERS)	0.00	0.00	0.00	0.00	0.00	0.00
TOTAL DEL GASTO	40,157,952.18	10,009,550.71	50,167,502.89	48,798,121.19	48,798,121.19	1,369,381.70

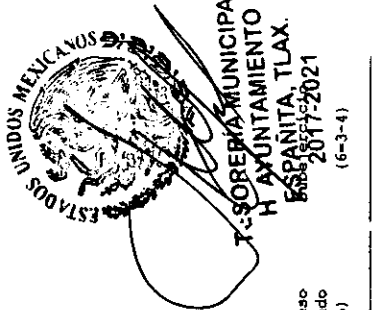
Reservados todos los derechos. No se permite la explotación económica ni la transformación de esta obra. Queda permitida la impresión en su totalidad.

ESTADOS UNIDOS MEXICANOS
 C. JESÚS GONZÁLEZ GUERREROS
 PRESIDENTE MUNICIPAL
 RESIDENCIA MUNICIPAL
 H. AYUNTAMIENTO
 ESPAÑITA, TLAX
 2017-2021

ESTADOS UNIDOS MEXICANOS
 C. YANET RAMÍREZ VARGAS
 SINDICO MUNICIPAL
 SINDICO MUNICIPAL
 H. AYUNTAMIENTO
 ESPAÑITA, TLAX.
 2017-2021

ESTADOS UNIDOS MEXICANOS
 C. P. ANDRÉS RAMÍREZ VARGAS
 TESORERO MUNICIPAL

T-SORERÍA MUNICIPAL
 H. AYUNTAMIENTO
 ESPAÑITA, TLAX.
 2017-2021



ESTADOS UNIDOS MEXICANOS
RESIDENCIA MUNICIPAL
H. AYUNTAMIENTO
ESPAÑITA, TLAX.
2017-2021

ESTADO ANALÍTICO DEL PRESUPUESTO DE EGRESOS
 CLASIFICADO POR OBJETIVO (FINALIDAD Y FUNCIÓN)
 Del 1 de octubre al 31 de Diciembre de 2020
 (en pesos)

SINDICO MUNICIPAL
H. AYUNTAMIENTO
ESPAÑITA, TLAX.
 Egresos aprobados/
 2017-2021
 (1)

ESTADOS UNIDOS MEXICANOS
RESIDENCIA MUNICIPAL
H. AYUNTAMIENTO
ESPAÑITA, TLAX.
2017-2021

ESTADO ANALÍTICO DEL PRESUPUESTO DE EGRESOS
 CLASIFICADO POR OBJETIVO (FINALIDAD Y FUNCIÓN)
 Del 1 de octubre al 31 de Diciembre de 2020
 (en pesos)

SINDICO MUNICIPAL
H. AYUNTAMIENTO
ESPAÑITA, TLAX.
 Egresos modificados/
 2017-2021
 (2)

ESTADOS UNIDOS MEXICANOS
RESIDENCIA MUNICIPAL
H. AYUNTAMIENTO
ESPAÑITA, TLAX.
2017-2021

ESTADO ANALÍTICO DEL PRESUPUESTO DE EGRESOS
 CLASIFICADO POR OBJETIVO (FINALIDAD Y FUNCIÓN)
 Del 1 de octubre al 31 de Diciembre de 2020
 (en pesos)

SINDICO MUNICIPAL
H. AYUNTAMIENTO
ESPAÑITA, TLAX.
 Egresos devengados/
 2017-2021
 (4)

ESTADOS UNIDOS MEXICANOS
RESIDENCIA MUNICIPAL
H. AYUNTAMIENTO
ESPAÑITA, TLAX.
2017-2021

ESTADO ANALÍTICO DEL PRESUPUESTO DE EGRESOS
 CLASIFICADO POR OBJETIVO (FINALIDAD Y FUNCIÓN)
 Del 1 de octubre al 31 de Diciembre de 2020
 (en pesos)

SINDICO MUNICIPAL
H. AYUNTAMIENTO
ESPAÑITA, TLAX.
 Egresos pagados/
 2017-2021
 (5)


Concepto	Egreso Aprobado (1)	Egreso Modificado (3=1+2)	Egreso Devengado (4)	Egreso Pagado (5)
1 GOBIERNO	18,655,404.74	19,144,211.60	17,998,421.91	17,998,421.91
1.1 LEGISLACIÓN	0.00	0.00	0.00	0.00
1.2 JUSTICIA	0.00	0.00	0.00	0.00
1.3 COORDINACIÓN DE LA POLÍTICA DE GOBIERNO	10,405,813.92	12,241,323.78	11,757,589.56	11,757,589.56
1.4 RELACIONES EXTERIORES	0.00	0.00	0.00	0.00
1.5 ASUNTOS FINANCIEROS Y HACENDARIOS	1,524,114.40	2,470,241.06	2,470,241.06	2,470,241.06
1.6 SEGURIDAD NACIONAL	0.00	0.00	0.00	0.00
1.7 ASUNTOS DE ORDEN PÚBLICO Y DE SEGURIDAD INTERIOR	6,729,476.42	4,432,648.76	3,770,591.29	3,770,591.29
1.8 OTROS SERVICIOS GENERALES	0.00	0.00	0.00	0.00
2 DESARROLLO SOCIAL	21,502,547.44	31,323,283.29	30,799,699.28	30,799,699.28
2.1 PROTECCIÓN AMBIENTAL	5,246,320.59	6,363,618.95	6,140,132.81	6,140,132.81
2.2 VIVIENDA Y SERVICIOS A LA COMUNIDAD	14,358,660.10	22,779,391.87	22,779,298.00	22,779,298.00
2.3 SALUD	0.00	0.00	0.00	0.00
2.4 RECREACION, CULTURA Y OTRAS MANIFESTACIONES SOCIALES	0.00	0.00	0.00	0.00
2.5 EDUCACION	37,400.00	-37,400.00	0.00	0.00
2.6 PROTECCION SOCIAL	0.00	0.00	0.00	0.00
2.7 OTROS ASUNTOS SOCIALES	1,860,166.75	20,101.72	1,880,268.47	1,880,268.47
3 DESARROLLO ECONÓMICO	0.00	0.00	0.00	0.00
3.1 ASUNTOS ECONÓMICOS, COMERCIALES Y LABORALES EN GENERAL	0.00	0.00	0.00	0.00
3.2 AGROPECUARIO, SILVICULTURA, PESCA Y CAZA	0.00	0.00	0.00	0.00
3.3 COMBUSTIBLES Y ENERGIA	0.00	0.00	0.00	0.00
3.4 MINERIA, MANUFACTURAS Y CONSTRUCCIÓN	0.00	0.00	0.00	0.00
3.5 TRANSPORTE	0.00	0.00	0.00	0.00
3.6 COMUNICACIONES	0.00	0.00	0.00	0.00
3.7 TURISMO	0.00	0.00	0.00	0.00
3.8 CIENCIA, TECNOLOGIA E INNOVACION	0.00	0.00	0.00	0.00
3.9 OTRAS INDUSTRIAS Y OTROS ASUNTOS ECONÓMICOS	0.00	0.00	0.00	0.00
4 OTRAS NO CLASIFICADAS EN FUNCIONES ANTERIORES	0.00	0.00	0.00	0.00

ESTADO ANALÍTICO DEL EJERCICIO DEL PRESUPUESTO DE EGRESOS
 CLASIFICACIÓN FUNCIONAL (FINALIDAD Y FUNCIÓN)
 Del 1 de Enero al 31 de Diciembre de 2020
 (Cifras en pesos)

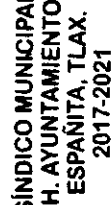
Concepto	Egreso Aprobado (1)	Ampliaciones/Reducciones (2)	Egreso Modificado (3=1+2)	Egreso Devengado (4)	Egreso Pagado (5)	Subejercicio (6=3-4)
4.1 TRANSACCIONES DE LA DEUDA PÚBLICA / COSTO FINANCIERO DE LA DEUDA	0.00	0.00	0.00	0.00	0.00	0.00
4.2 TRANSF. PARTICIP. Y APORT. ENTRE EXFERENTES NIVELES Y ORDENES DE GOBIERNO	0.00	0.00	0.00	0.00	0.00	0.00
4.3 SANEARMIENTO DEL SISTEMA FINANCIERO	0.00	0.00	0.00	0.00	0.00	0.00
4.4 ADEUDOS DE EJERCICIOS FISCALES ANTERIORES	0.00	0.00	0.00	0.00	0.00	0.00
TOTAL DEL GASTO	40,157,952.18	10,009,550.71	50,167,502.89	48,798,121.19	48,798,121.19	1,369,381.70

Bajo protesta de decir verdad declaramos que los Estados Financieros y sus notas, son razonablemente correctos y son responsabilidad del emisor.

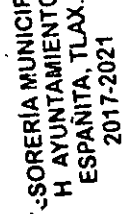

 FRANCISCA GUERREROS
 PRESIDENTE MUNICIPAL


 C. YANET RAMIREZ YARGAS
 SINDICO MUNICIPAL


 RESIDENCIA MUNICIPAL
 H. AYUNTAMIENTO
 ESPAÑITA, TLAX
 2017-2021


 SÍNDICO MUNICIPAL
 H. AYUNTAMIENTO
 ESPAÑITA, TLAX.
 2017-2021

C. P. JUANES MARTÍNEZ
 TESORERO MUNICIPAL


 T.-SORERÍA MUNICIPAL
 H. AYUNTAMIENTO
 ESPAÑITA, TLAX.
 2017-2021